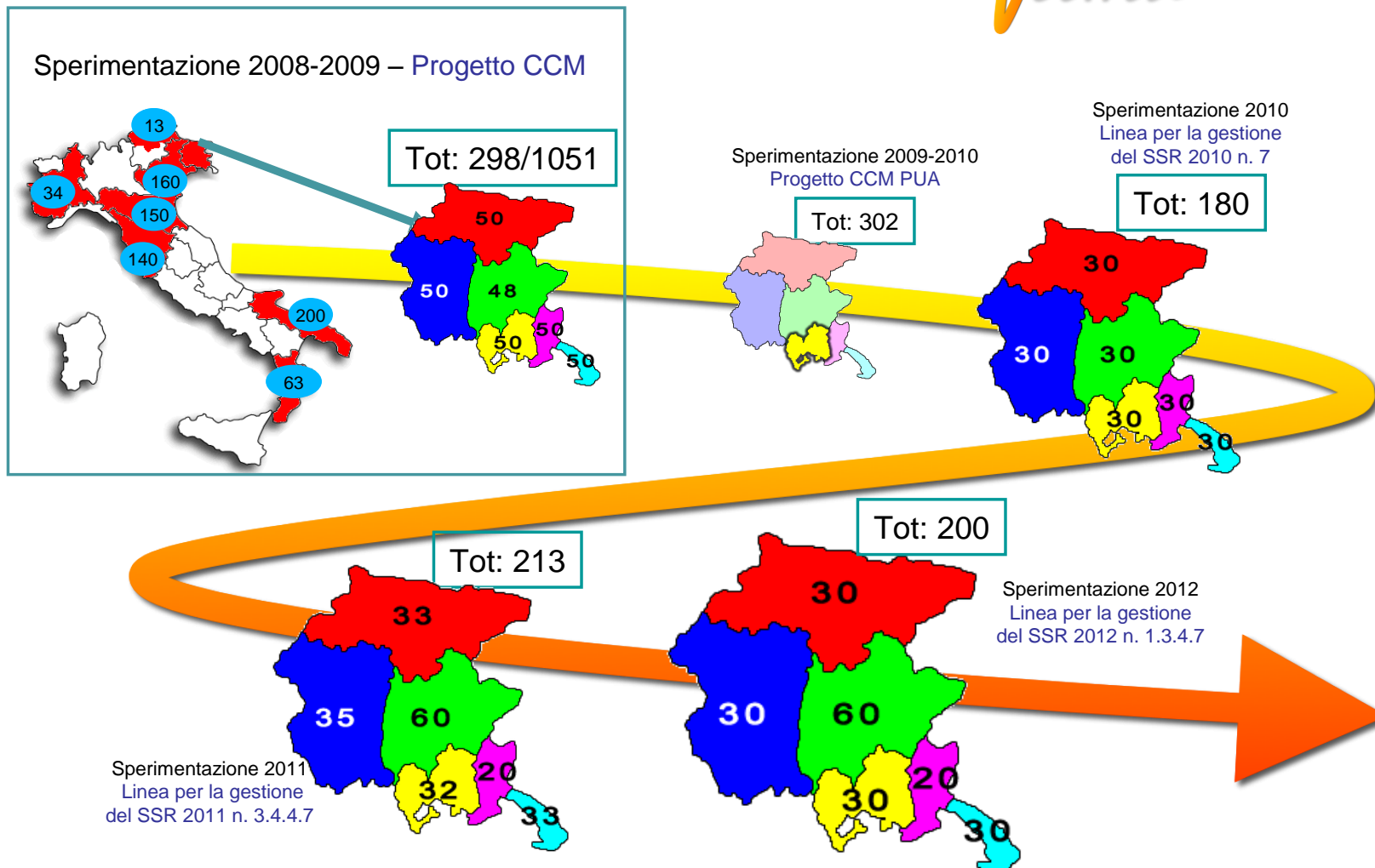


# La strada verso *Vilma*



# PROGETTO DI SPERIMENTAZIONE



Vilma

Sviluppo e applicazione  
degli strumenti di  valutazione *i*ntegrata *l*ongitudinale *m*ulti *a*ssiale  
basata su ICF

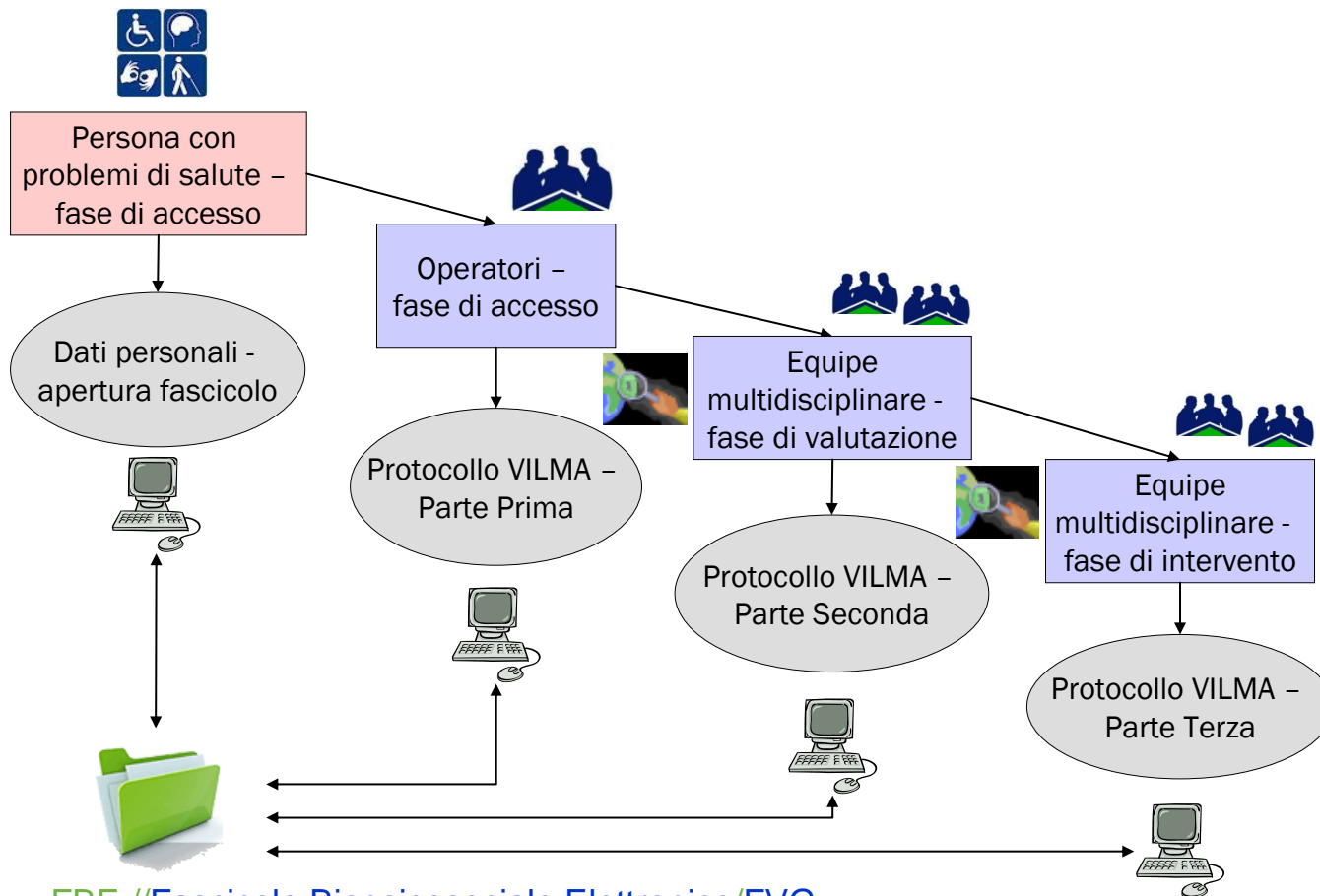
*ai sensi di:*

***Delibera Giunta Regionale n. 465 del 11.03.2010***

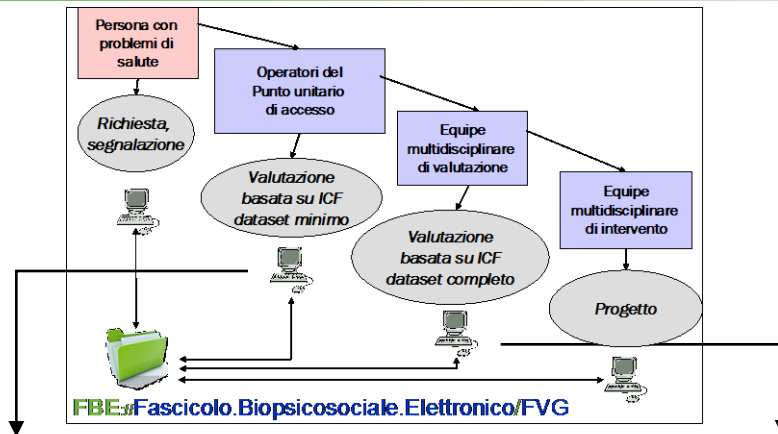
***Delibera Giunta Regionale n. 2384 del 25.11.2010***

***Delibera Giunta Regionale n. 2130 del 10.11.2011***

# FABER e processo di presa in carico integrata



FBE://Fascicolo.Biopsicosociale.Elettronico/FVG



Attraverso un lavoro di mapping semantico, i dati recuperati dai verticali del Sistema informativo sociosanitario regionale relativi a persone e servizi che seguono l'assistito sono precodificati utilizzando il linguaggio ICF, in modo da facilitare la produzione di nuovi dati previsti dal protocollo di valutazione, supportando il processo di codifica.

REGIONE AUTONOMA  
FRIULI VENEZIA GIULIA

### Scheda di valutazione biopsicosociale basata su ICF PARTE PRIMA

**FATTORI PERSONALI**  
 Dati anagrafici  
 Dati sociodemografici

**FATTORI AMBIENTALI**  
 Accertamenti medico legali  
 Persone di riferimento  
 Aiuti ricevuti nell'ultimo mese  
 Servizi sociosanitari attivi  
 Interventi sanitari attivi nell'ultimo mese  
 Aiuti utilizzati nell'ultimo mese  
 Terapie farmacologiche nell'ultimo mese

**CONDIZIONI DI SALUTE (disturbo o malattia)**

**STRUTTURE CORPOREE** → **ATTIVITÀ** → **PARTECIPAZIONE**

**FATTORI AMBIENTALI** → **FATTORI PERSONALI**

**Equipe di valutazione**

Nome	Cognome	Profilo professionale	Servizio di appartenenza	Responsabile
				<input type="radio"/>
				<input type="radio"/>
				<input type="radio"/>

**Dati anagrafici**

Nome	
Cognome	
Data di nascita gg/mm/aaaa	
Luogo di nascita	
Sesso	
Comune di residenza	
Via, civico residenza	
CAP residenza	
Comune di domicilio	
Via, civico domicilio	
CAP domicilio	
Telefono	
Domicilio sanitario	
MMG / PLS	

FATTORI PERSONALI

Progettata e realizzata dal Centro Collaboratore Italiano dell'Organizzazione Mondiale della Sanità per la Famiglia delle Classificazioni Internazionali

REGIONE AUTONOMA  
FRIULI VENEZIA GIULIA

### Scheda di valutazione biopsicosociale basata su ICF PARTE SECONDA

**CONDIZIONI DI SALUTE**  
 Patologie in Atto

**COMPONENTI DEL FUNZIONAMENTO**  
 Funzioni Corporee  
 Strutture Corporee  
 Attività e Partecipazione

**CONDIZIONI DI SALUTE (disturbo o malattia)**

**STRUTTURE CORPOREE** → **ATTIVITÀ** → **PARTECIPAZIONE**

**FATTORI AMBIENTALI** → **FATTORI PERSONALI**

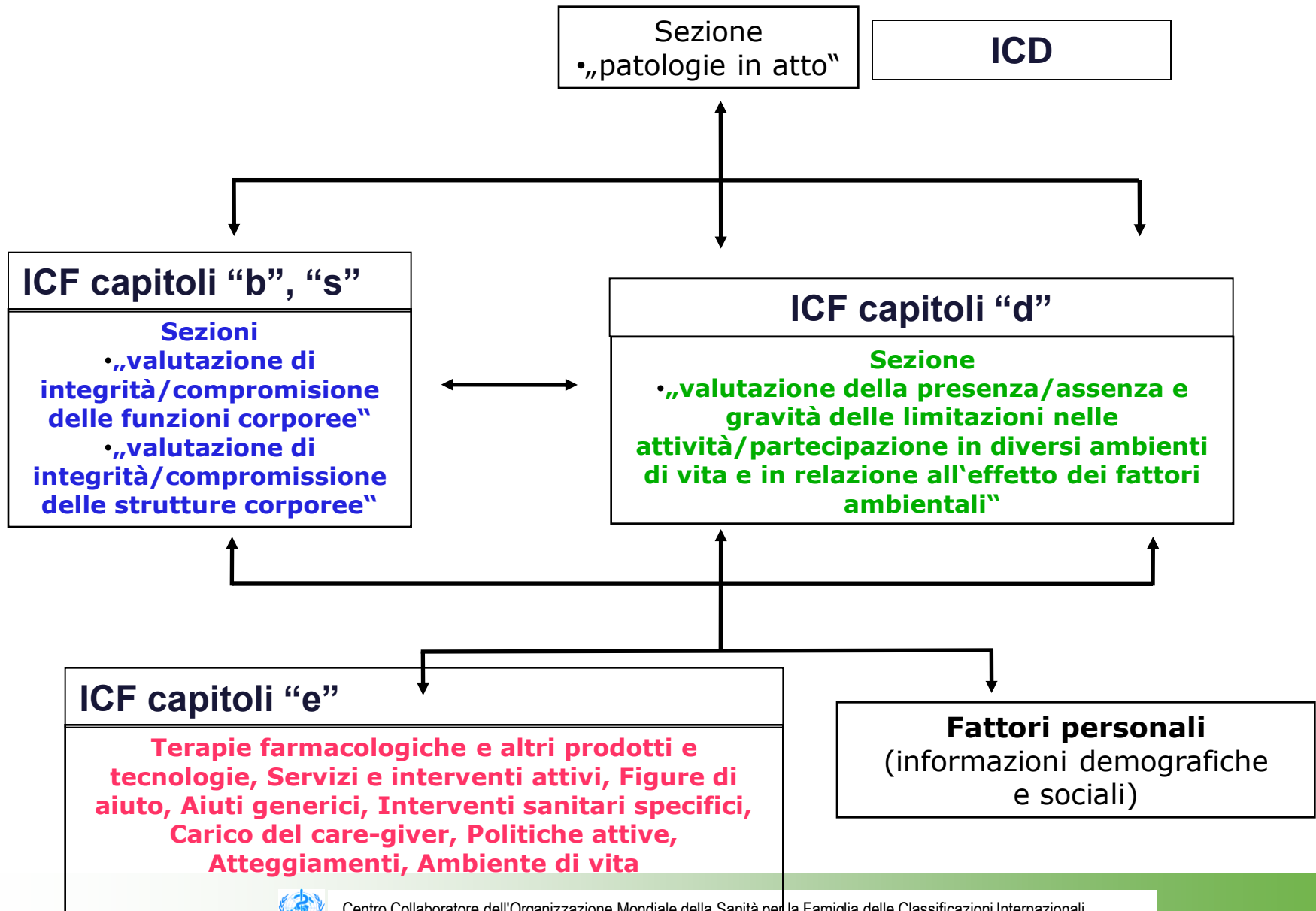
**Equipe di valutazione**

Nome	Cognome	Profilo professionale	Servizio di appartenenza	Responsabile
				<input type="radio"/>
				<input type="radio"/>
				<input type="radio"/>

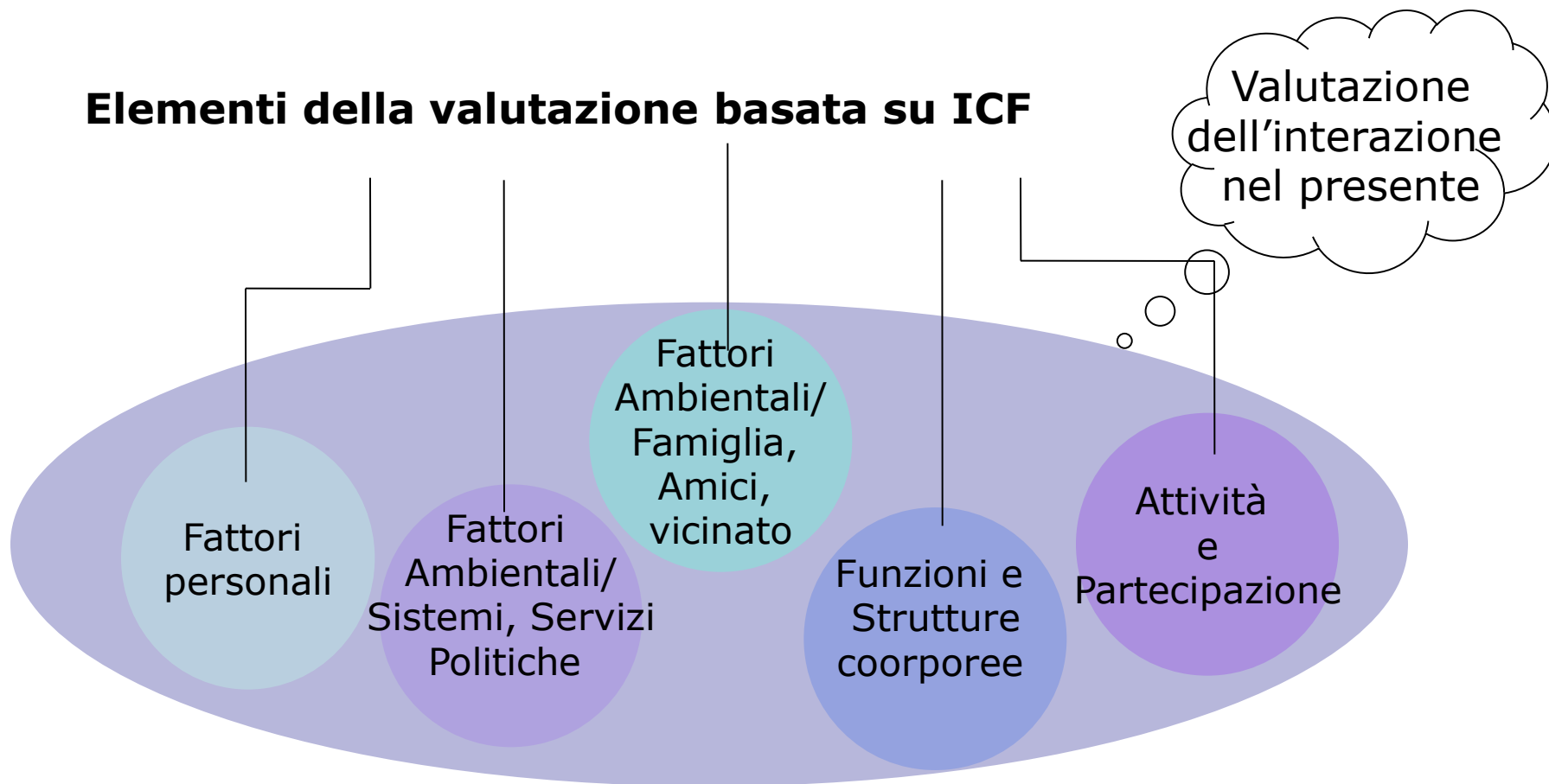
**Dati anagrafici**

Nome	
Cognome	
Data di nascita gg/mm/aaaa	
Luogo di nascita	
Sesso	

Progettata e realizzata dal Centro Collaboratore Italiano dell'Organizzazione Mondiale della Sanità per la Famiglia delle Classificazioni Internazionali



## Elementi della valutazione basata su ICF





**FBE://Fascicolo.Biopsicosociale.Elettronico/FVG**

## **Il protocollo che definisce i contenuti del Fascicolo biopsicosociale elettronico FBE/FVG è stato testato in vari momenti:**

1. una fase di sperimentazione nazionale su più di mille pazienti (Progetto CCM **2007-2010**) in 9 regioni italiane (tra cui il FVG e il Veneto)
2. una fase regionale su 180 pazienti (**2010**).
3. Una variante è **attualmente in uso** nel progetto coordinato da Italia Lavoro ai fini dell'inserimento lavorativo dei disabili, in 11 regioni italiane tra cui il FVG e il Veneto;
4. una variante corta è stata usata in un altro progetto nazionale centrato sulla fase dell'accesso, in 5 regioni italiane tra cui il FVG e il Veneto (**2009-2010**);
5. **nel 2011 è stato sperimentato su un nuovo campione di persone di 200 persone di tutte le fasce di età in carico ai servizi sociosanitari e ai dipartimenti di salute mentale del FVG**
6. **Nel 2012 è in corso la sperimentazione in altri 200 casi**

# Casi reclutati dalle Aziende sanitarie nel 2011

Aziende	N. casi previsti da PAL			N. casi arruolati				N. casi in FBE		
	3.4.4.7.a	3.4.4.7.b (CSM AV Udinese)	Totale	3.4.4.7.a	di cui in strutture residenziali o semiresidenziali (anche autorizzati)	3.4.4.7.b (CSM AV Udinese)	Totale	N. Casi inseriti al 31/12/2011 3.4.4.7.a	N. Casi inseriti al 31/12/2011 CSM 3.4.4.7.b	Totale Casi inseriti al 31/12/2011
ASS1	30	0	30	33	18	0	33	33	0	33
ASS2	20	0	20	20	10	0	20	20	0	20
ASS3	20	10	30	23	11	10	33	23	10	33
ASS4	30	30	60	30	13	30	60	30	30	60
ASS5	20	10	30	21	10	11	32	21	11	32
ASS6	20	0	20	35	23	0	35	35	0	35
<b>FVG</b>	<b>140</b>	<b>50</b>	<b>190</b>	<b>162</b>	<b>85</b>	<b>51</b>	<b>213</b>	<b>162</b>	<b>51</b>	<b>213</b>